

## Sécurité et recommandations

Assurez-vous de bien lire et comprendre toutes les instructions avant d'utiliser cette lampe. Conserver ce mode d'emploi pour vous y référer à tout moment. Ne pas regarder directement dans la LED - surtout pendant des longues périodes de temps - sans protéger vos yeux. Un faisceau de LED ne doit pas être dirigé dans les yeux d'autres personnes.

Ne pas faire fonctionner la réglette si elle est abimée.

Ne jamais faire vos propres réparations de pièces défectueuses.

Les réparations doivent être effectuées par un électricien qualifié.

Ne laissez pas les enfants sans surveillance à proximité de la réglette ou d'autres appareils électriques.

Ne jamais exposer la réglette à un jet d'eau direct (tuyau d'arrosage, par exemple) et ne jamais plonger la réglette dans l'eau ou d'autres liquides !

Ne pas exposer la réglette à une chaleur élevée et des flammes apparentes, risque d'explosion.

L'ensemble du produit ne doit être ni modifié ou transformé.

Les modifications apportées à l'ensemble de la réglette rendent la garantie caduque ainsi que tout mauvais branchement électrique.

## Entretien et maintenance

Vous assurer que l'alimentation est débranchée avant de nettoyer la réglette.

Utilisez un chiffon sec ou légèrement humide pour le nettoyage.

Ne jamais utiliser de produits chimiques ou abrasifs pour le nettoyage.

## Élimination

Les appareils électroniques usagés doivent être déposés aux points de collecte publique et ne doivent pas être jetés avec les déchets ménagers.



Ce marquage indique que ce produit ne doit pas être éliminé avec les autres déchets ménagers à travers l'UE. Pour éviter toute atteinte à l'environnement ou la santé humaine due à l'élimination incontrôlée des déchets, recycler de façon responsable pour promouvoir la réutilisation durable des ressources matérielles. Pour revenir à votre appareil utilisé, il est impératif d'utiliser les systèmes de reprise et de collecte ou contacter votre revendeur. Ce produit doit être recyclé par les filières de recyclage. Tous les équipements électroniques font l'objet d'un recyclage et doivent être rapportés au point de collecte spécifique.

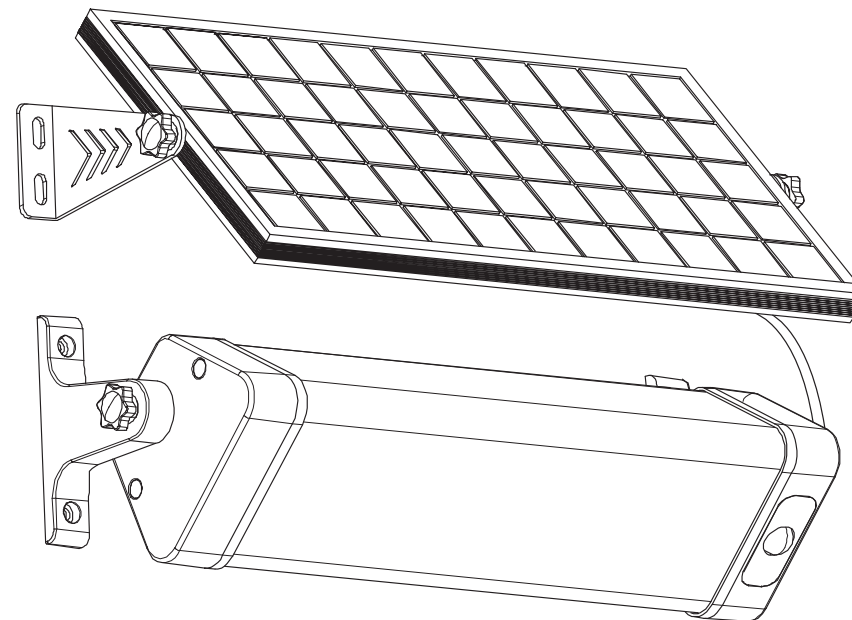
 **FOXLIGHT**

3 rue du camp  
67240 OBERHOFFEN SUR MODER  
Tel : (+33) 390 55 36 10  
Email : info@fox-france.fr  
Site web : www.foxlight.fr

 **FOXLIGHT**

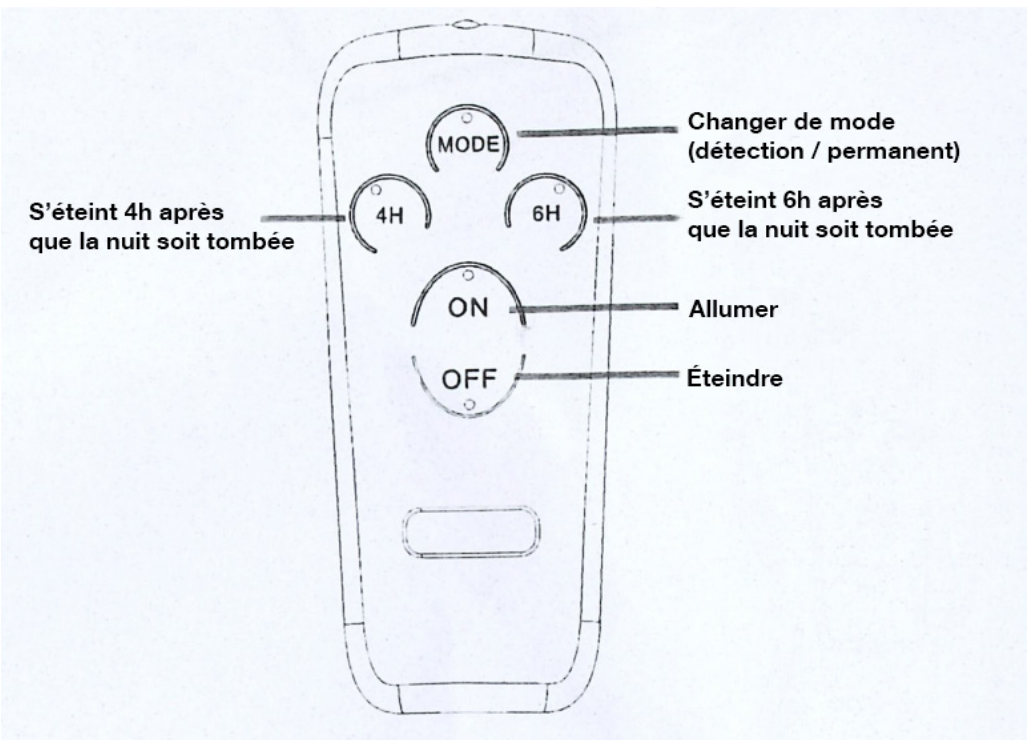
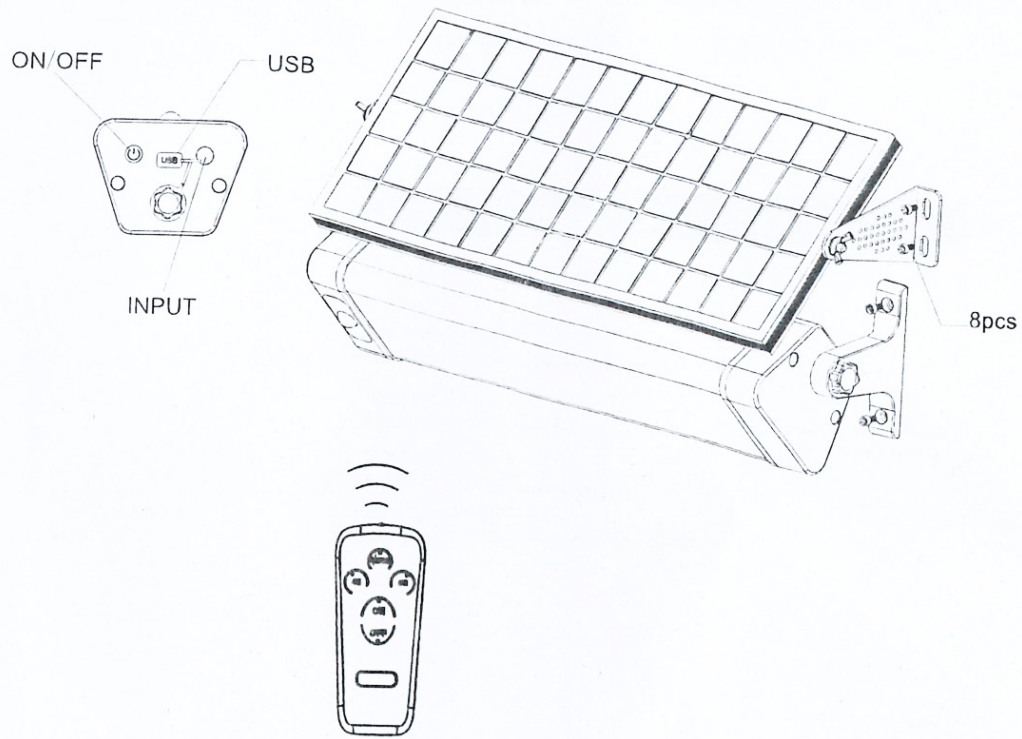
## Réglette solaire orientable - détecteur infrarouge

*Référence 3038*



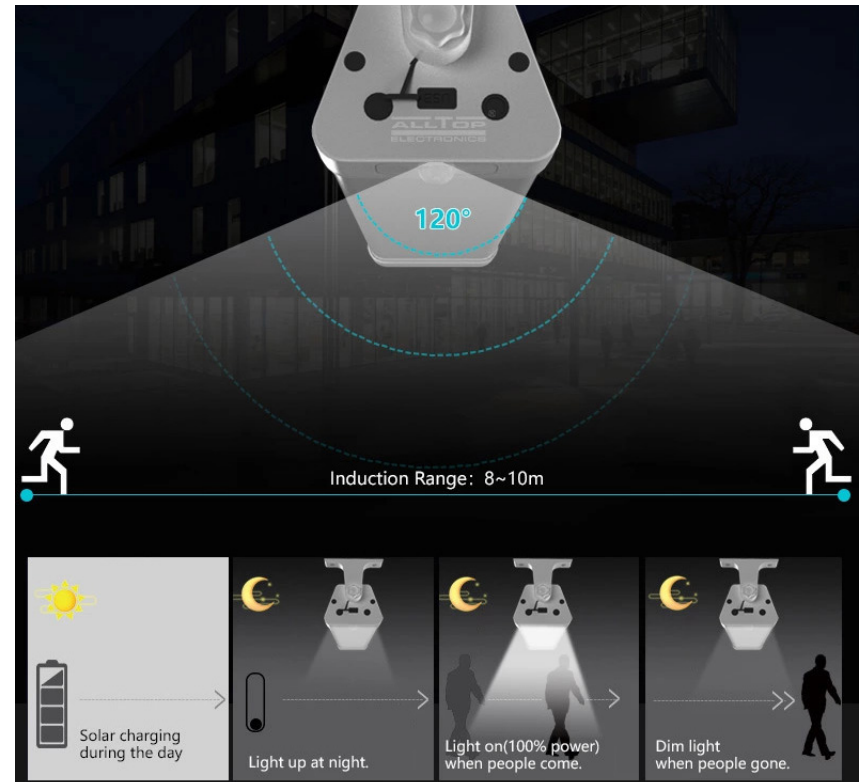
Veuillez lire attentivement ces instructions avant votre installation.  
Conserver ce manuel d'utilisation pour référence ultérieure.





## Fonctionnement de la réglette

1. Veuillez à installer le panneau solaire dans un endroit où il captera un maximum les rayons du soleil. La durée de fonctionnement de la réglette dépend du temps d'ensoleillement du panneau solaire et donc de la météo.
2. Le produit s'allumera automatiquement lorsque la lumière ambiante sera faible.
3. Le produit est équipé d'une batterie au lithium. N'essayez pas de la remplacer vous-même et ne la jetez pas à la poubelle pour éviter tout risque d'explosion.
4. La réglette dispose de 2 modes de fonctionnement :
  - Le 1er mode permet d'allumer la réglette à 10% en veille, puis 100% à détection et de nouveau à 10% en l'absence de détection. Le détecteur est allumé lorsque qu'une lumière bleue s'affiche sur celui-ci.



- Le 2ème mode permet d'allumer la réglette à 100% en continu jusqu'à ce que la batterie soit vide ou alors durant 4h ou 6h après que la nuit soit tombée.